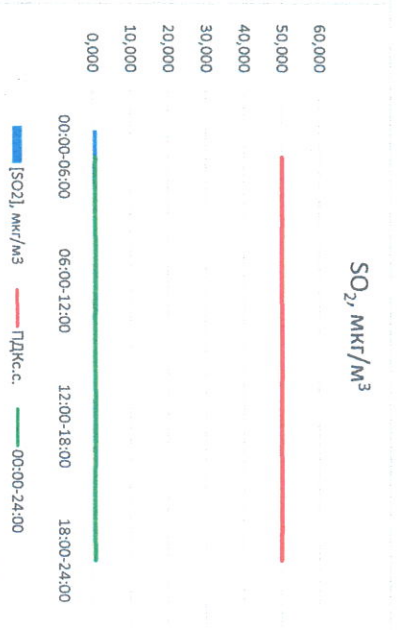
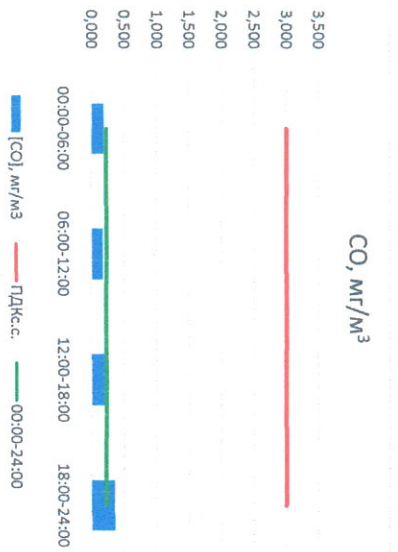
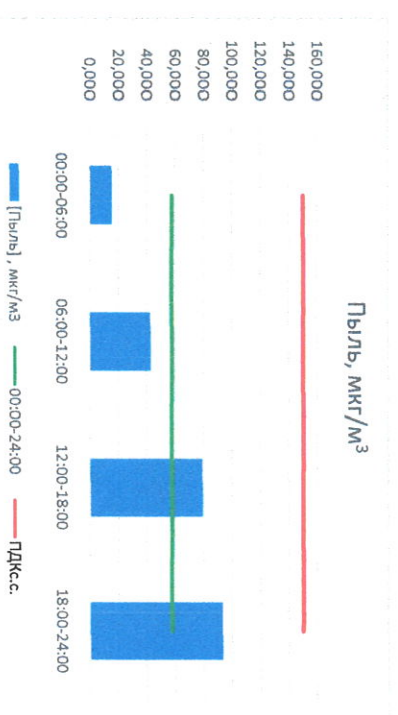
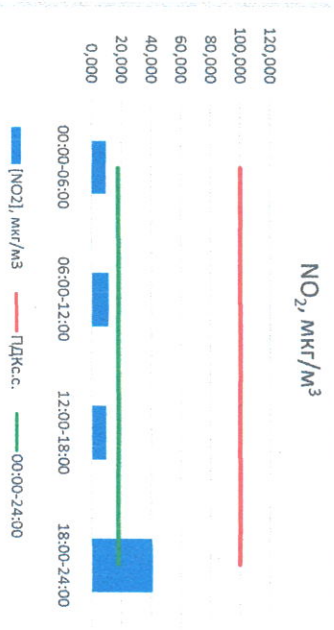


Отчёт о состоянии атмосферного воздуха за 07.04.2023

Время	Направление ветра	[NO _x], мкг/м ³	[NO ₂], мкг/м ³	[CO], мкг/м ³	[SO ₂], мкг/м ³	[Пыль], мкг/м ³
00:00-06:00	СВВ 67	0,303	9,700	0,190	1,169	15,505
06:00-12:00	СВВ 66	0,562	11,330	0,172	0,993	42,694
12:00-18:00	СВВ 70	0,392	9,717	0,199	1,095	79,148
18:00-24:00	СВВ 70	6,099	41,010	0,359	0,048	93,445
00:00-24:00	СВВ 70	1,839	17,939	0,230	0,826	57,698
ПДК _{к.с.}	-	-	100,0	3,0	50,0	150,0



Руководитель филиала ЦЭМТ
по Смоленской области

[Signature]

Ю.П. Евсеев


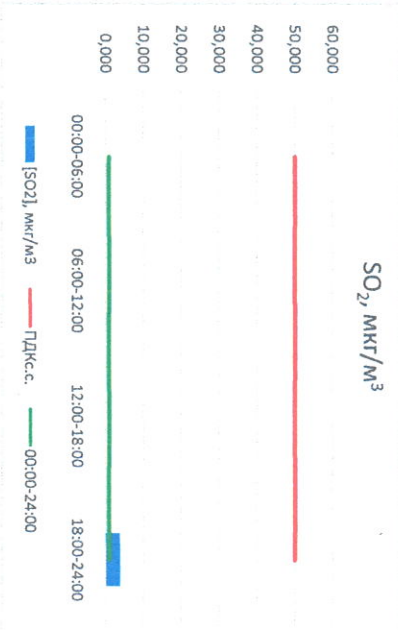
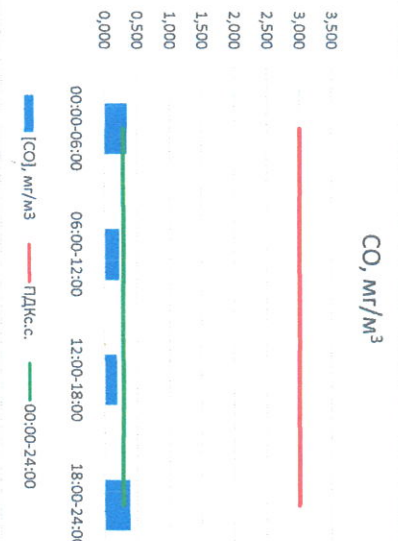
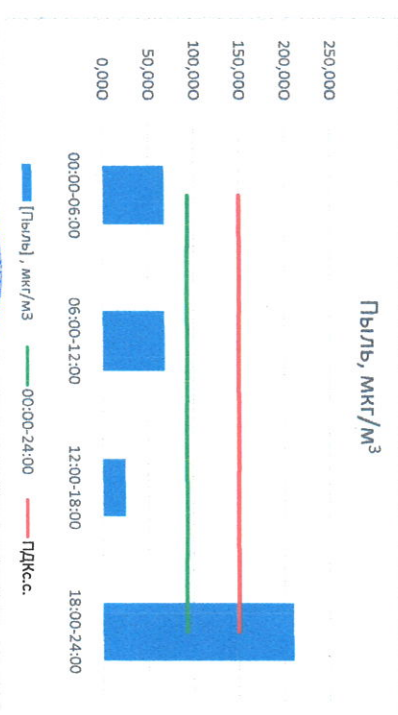
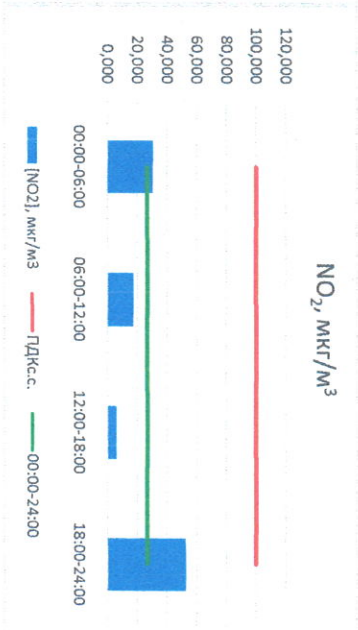
И.о. начальника лаборатории

[Signature]

Ю.А. Чернина

Отчёт о состоянии атмосферного воздуха за 08.04.2023

Направление ветра	[NO ₁], мкг/м ³	[NO ₂], мкг/м ³	[CO], мкг/м ³	[SO ₂], мкг/м ³	[Пыль], мкг/м ³	
00:00-06:00	ВЮВ 115	2,740	30,527	0,344	0,000	67,317
06:00-12:00	В 96	1,905	17,462	0,220	0,000	67,955
12:00-18:00	ЮВ 127	0,004	6,058	0,189	0,000	25,209
18:00-24:00	ВЮВ 111	21,405	52,782	0,391	3,861	210,119
00:00-24:00	ВЮВ 112	6,513	26,707	0,286	0,965	92,650
ПДК _{к.с.}	-	100,0	3,0	50,0	150,0	



Руководитель филиала ПЛАТИ
по Смоленской области

[Signature]

Ю.П. Евсеев

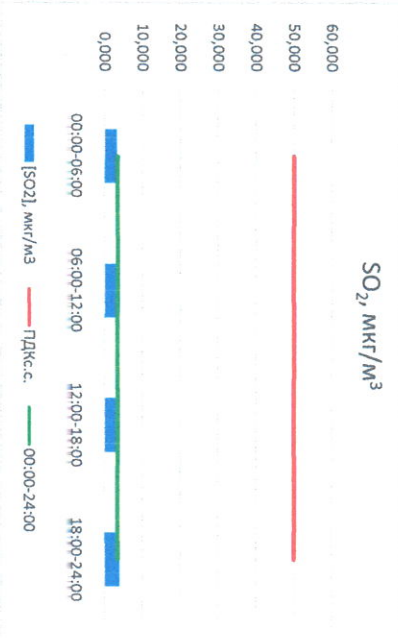
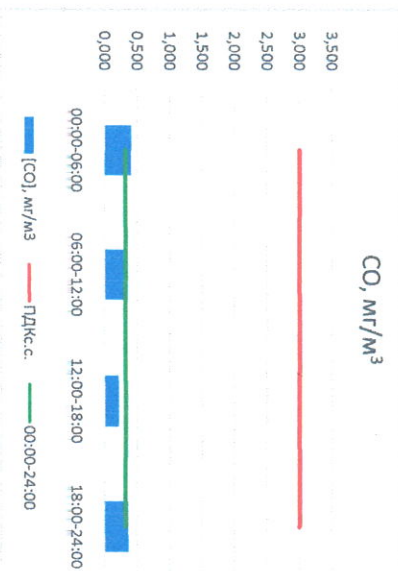
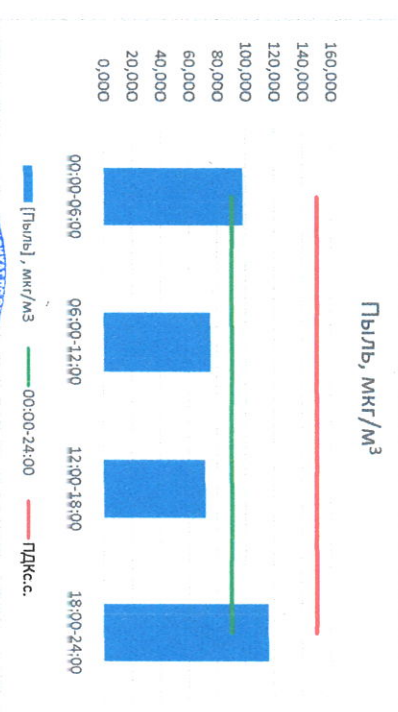
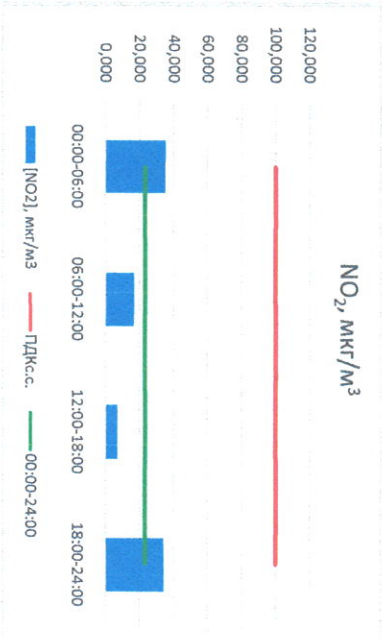

И.О. начальника лаборатории

[Signature]

Ю.А. Чернина

Отчёт о состоянии атмосферного воздуха за 09.04.2023

Направление ветра	[NO ₁], мкг/м ³	[NO ₂], мкг/м ³	[CO], мг/м ³	[SO ₂], мкг/м ³	[Пыль], мкг/м ³	
00:00-06:00	NOB 140	10,543	35,253	0,412	3,176	98,035
06:00-12:00	NOB 126	4,115	16,733	0,303	3,257	75,160
12:00-18:00	NOB 115	0,000	6,948	0,215	3,570	71,437
18:00-24:00	NOB 135	3,171	34,101	0,365	3,970	116,255
00:00-24:00	NOB 129	4,457	23,258	0,324	3,493	90,222
ПДК _{с.с.}	-	100,0	3,0	50,0	150,0	



Руководитель филиала ЦЭМТ
по Смоленской области

[Signature]

Ю.П. Евсеев

И.о. начальника лаборатории

[Signature]

Ю.А. Черныня